



**VOOR  
UW**

**VEILIGHEID**



**Shell GAS**

[www.shell.nl/lpg](http://www.shell.nl/lpg)



**Hallo,  
mag ik mij even voorstellen?**

---

Sinds jaar en dag maak ik deel uit van jullie gezin en toch schijnen sommigen me nog niet goed te kennen.

Ik ben het mobiele manusje van alles. Gasfornuizen, barbecues, geisers, verwarmingsapparaten, knutselwerk... zeer veel toepassingen die mij worden toevertrouwd en evenveel taken die ik aan kan.

Ook heb ik een jonger broertje... Visco.

Visco is een lichtgewicht gasfles met snelkoppeling. Ideaal voor de buitenkeuken, barbecue, terrasverwarmer, caravan, mobilhome, boot...



**Wij, gasflessen, worden nooit helemaal gevuld,  
weet je wel waarom?**

---

Bij temperatuurstijgingen heeft vloeibaar gas een zeer groot uitzettingsvermogen. Dan kan de druk in een fles wel eens te hoog worden. Om dat op te vangen, laat men volgens de voorgeschreven veiligheidseisen, boven de vloeistof voldoende dampruimte vrij.

Daarom worden wij, Shell Gas flessen, enkel in het door Shell Gas aangewezen vulcentrum gevuld. Wij worden er gekeurd, gevuld, nauwkeurig gewogen, getest en officieel verzegeld.


Alleen dan bent u zeker dat u over een echt en veilig Shell Gas product beschikt.

**Hoe lang gaan wij mee?**

---

Dat is afhankelijk van de aangesloten gasapparaten, maar we kunnen toch stellen dat wanneer men kookt voor 2 à 4 personen, men een verbruik heeft van 30 tot 70 gram per uur.

Rekening houdend met de inhoud van de Shell Gas fles (propan: 8 kg, 10,5 kg, 18, 33 of 46,5 kg) kunt u berekenen hoelang u met een fles gas kunt doen.




### Waar installeer je mij op een veilige manier?

Propana is zwaarder dan lucht en onzichtbaar. Zet ons altijd in een goed geventileerde ruimte, zodat eventueel ontsnappend gas kan ventileren. Plaats mij nooit in een gesloten ruimte en graaf mij vooral nooit in.

Laat mij nooit in een kelder achter, of op een keldertrap, noch in de nabijheid van een keldergat. Vrijkomend gas zakt naar het laagste punt en door ophoping van het gas op de laagst gelegen plaatsen (kelders, kuilen en gaten) ontstaat een explosief mengsel en dus een potentieel gevaar.

Tap nooit vloeibaar gas af en gebruik nooit een fles in een liggende situatie. Dit is levensgevaarlijk. Hij is gevuld met vloeibaar gas en ontworpen voor het leveren van gas in staande situatie.



### **Ik verdraag geen extreme warmtebronnen!**

Plaats een aangesloten gasfles bij voorkeur niet in fel zonlicht en nooit bij een warmtebron; temperatuurstijging zal de druk in de fles onnodig doen oplopen.

Neem geen onnodige risico's, zorg voor schaduw en voor ventilatie.

### **Waarom een gasdrukregelaar?**

In een fles is de druk van het gas afhankelijk van de temperatuur.


De druk is dus niet altijd gelijk. De gasapparatuur vraagt echter om een constante gasdruk.

Om dat op te lossen, wordt de fles van een gasdrukregelaar voorzien.

Ga altijd na of je wel de juiste regelaar met de juiste gasdruk aansluit. Controleer altijd na aansluiting van de regelaar de afdichting op lekkage.

**"Volg de gebruiksaanwijzing instructies van de regelaar op, echter wij adviseren u om een regelaar nooit ouder te laten worden dan 5 jaar!"**





### Over slangen en klemmen gesproken.

Gebruik altijd de bekende oranje slang die geschikt en wettelijk goedgekeurd is voor propaan en de specifieke toepassing waarvoor ze worden gebruikt (in de industrie, op de boot, enz.). Laat u goed informeren door de leverancier. Gebruik nooit een tuinslang of ander soort slang, zelfs niet als noodoplossing, dit is levensgevaarlijk.

De slanglengte: ook de maximale lengte van de slang hangt af van de specifieke toepassing. Zo mag bijvoorbeeld bij huishoudelijk gebruik (inbouwtoestel) maximaal **2 meter** worden toegepast.

Op een plezierjacht is echter maximaal **1 meter**, en in vrijetijdsvoertuigen maximaal **0,75 meter** toegestaan. De slangen moeten altijd voorzien zijn van deugdelijke koppelingen, bij voorkeur een aangepaste koppeling (in de pleziervaart verplicht) doch waar dit niet is voorgescreven tenminste een slangklem. Een slang mag nooit op trek worden belast.

Nog een kleine tip: vervang de gasslang tijdig, want hij verdroogt sneller dan u denkt... en wordt op druk belast. Inspecteer de slang regelmatig, tenminste jaarlijks vakkundig. Controleer op lekkage, slijtage en beschadigingen. Bij twijfel vervangen. Verder adviseren wij u geen risico te nemen en de slang altijd tenminste na **twee jaar** te vervangen!

### Hoe sluit je mij aan?

---

Kranen en beschermkappen mogen alleen met de hand bediend worden. Mocht je problemen ondervinden, breng de fles dan terug bij je Shell Gas wederverkoper.

Controleer altijd of de afdichtring aanwezig is bij de regelaar.

Controleer elke nieuwe aansluiting op dichtheid met zeepsop water. Doe dit NOOIT met een vlammetje.

Tijdens het aansluiten: verwijderd houden van ontstekingsbronnen - niet roken, open vuur/vonkvorming voorkomen.

Wanneer de fles leeg is, of indien er geen gas meer wordt afgenomen: sluit eerst de kraan van de aangesloten apparaten en dan die van de fles; dit i.v.m. eventuele uitstroom van gas door niet ontstoken apparaten.

Breng altijd de lege fles naar je Shell Gas wederverkoper terug of bel: **0800 285 54 27** of via e-mail: [info-shellgas-nl@shell.com](mailto:info-shellgas-nl@shell.com).



### Voor het geval...

...een verdachte geur wordt waargenomen. Bedien geen schakelaar of een elektrisch toestel. Sluit de kraan af bij de gastoestellen en vervolgens op de fles en ventileer de ruimte grondig. Laat vervolgens je installatie controleren.

...een fles lekt. Sluit de fleskraan en koppel de fles af. Zet hem dan rechtop in de open lucht.

...een open fles omvalt. Er kan eventueel vloeibaar gas ontsnappen. Zet hem onmiddellijk weer rechtop maar vermijd alle contact met huid en ogen. Bij het verdampen kan vloeibaar propaan en butaan brandwonden veroorzaken.

Raakt een fles bij de kraan in brand : draai met beschermde hand (handschoen of vochtige doek) de kraan dicht.

Als er een brand in de omgeving van de fles ontstaat : verwijder de fles van de vuurhaard of, als dit niet kan, besproei hem met water om hem af te koelen.

Als u de toestand niet onder controle kunt houden, bel dan onmiddellijk het **alarmnummer 112**. Let op: bel NOOIT, ook niet mobiel, in een omgeving waar (mogelijk) een brandbaar gasmengsel aanwezig is.





### De gouden tips.

- Ruil de fles uitsluitend om bij een erkende Shell Gas wederverkoper en vraag altijd om een, door Shell Gas, verzegelde gasfles.
- Plaats een gasfles waar mogelijk buiten, indien niet aangesloten.
- Gebruik steeds de juiste gasdrukregelaar.
- Zet hem altijd rechtop.
- Zet hem nooit in de kelder en let op putten of kuilen.
- Houd hem koel.
- Controleer voor gebruik altijd op lekkage.
- Gebruik deugdelijke apparatuur: laat uw gasinstallatie regelmatig door een deskundige controleren.



### De waarborgsom.

Shell Gas materiaal wordt u ter beschikking gesteld na betaling van een waarborgsom waarbij u van uw Shell Gas wederverkoper een waarborgbewijs en een antwoordkaart ontvangt.

Na het laatste gebruik kunt u bij inlevering van uw waarborgkaart samen met het materiaal, altijd direct uw volledige waarborgsom terug krijgen van uw Shell Gas wederverkoper.

U kunt nu ook gebruik maken van de garantieregeling door binnen 1 maand na betaling van uw waarborgsom de ontvangen antwoordkaart volledig in te vullen en terug te sturen naar Shell Gas. In geval van verlies van uw waarborgbewijs kunt u een nieuw waarborgbewijs ontvangen waarmee u bij inlevering van uw materiaal alsnog de volledige waarborgsom kunt terug krijgen van uw shell Gas wederverkoper.

Zie voor alle voordelen en voorwaarden: [www.shell.nl/lpg](http://www.shell.nl/lpg).

### Mijn Shell Gas familie.

---

Mag ik tot slot ook mijn andere Shell Gas familieleden voorstellen?

De grote broers: de grijze propaan cilinders van 18, 33 en 46,5 kg.

Zij zijn ideaal voor het gelijktijdig aansluiten van meerdere toestellen: het fornuis, de geiser en zelfs een paar verwarmingsapparaten.

Ze worden buiten opgesteld, eventueel gekoppeld aan een tweede cilinder, zodat je te allen tijde over voldoende voorraad beschikt. Als de eerste cilinder leeg is, begin je aan de tweede en bestel je een nieuwe cilinder bij je Shell Gas wederverkoper. Op die manier zal je nooit zonder gas komen te zitten.

Shell Gas opslagtanks voor propaangas van 1.000 liter en groter behoren ook tot mijn familie. Hiermee kan een volledig huis of een werkplaats worden verwarmd. Opslagtanks kunnen ook voor alle andere professionele en industriële toepassingen worden aangewend.

Voor meer inlichtingen:

- neem contact op met **Uw Shell Gas wederverkoper**,
- kijk op [www.shell.nl/lpg](http://www.shell.nl/lpg)
- of bel: **0800 285 54 27**.

**Shell Gas : het comfort binnen handbereik.**



## Mijn klein broertje: de lichtgewicht Viseo met 8kg propaan

Viseo staat voor een mobiele, veilige en comfortabele energie: Het comfort van de Viseo vergezelt u naar al uw bestemmingen! Een ideale energie voor uw buitenkeuken, gasbarbecue, terrasverwarmer, caravan, mobil-home, boot,...



Voor het aansluiten: controleer dat de afsluiter voorzien is van de originele "Shell Gas" verzegeling. Controleer dat de opening van de regelaar schoon is. Zie ook de instructies bij de regelaar.



Een zichtbaar 'borrelend' effect van het gas in de fles is normaal tijdens gebruik.



Na gebruik: de gastoevoer afsluiten middels de clip van de regelaar en het verbruikstoestel uitschakelen. Altijd de regelaar van de fles verwijderen bij langdurig niet-gebruik.



Houd de fles altijd in verticale positie (afsluiter omhoog) tijdens gebruik en in bewaring. Breng de fles nooit in aanraking met producten die een agressieve werking hebben op kunststof. Vermijd contact met scherpe voorwerpen.



Breng de fles terug naar uw Shell Gas wederverkoper indien u deze fles niet meer gebruikt. Zie voor adressen onze website of neem contact met ons op.

|                                |               |
|--------------------------------|---------------|
| <b>PROPAAN</b>                 | <b>8KG</b>    |
| <b>GEWICHT</b> (tarra)         | <b>6,7KG</b>  |
| <b>GEWICHT</b> (vol)           | <b>14,7KG</b> |
| <b>DIAMETER</b>                | <b>306 MM</b> |
| <b>HOOGTE</b> (incl. regelaar) | <b>550 MM</b> |

**UW SHELL GAS VERDELER**



**Shell GAS**

Shell Nederland LPG B.V.  
Postbus 76, 5430 AB Cuijk  
Informatie: 0800 285 54 27 - [www.shell.nl/lpg](http://www.shell.nl/lpg)